

RENGØRING OG VEDLIGEHOLDELSE

Et sæbebehandlet fyrretræs-gulv vaskes jævnlgt med Trip Trap Natursæbe, hvid, som både rengører og plejer. Genstridige pletter kan fjernes med Trip Trap Trærens.

Et oliebehandlet gulv vaskes med Trip Trap Natursæbe, hvid eller natur, når overfladen ser slidt ud – og plejes med Trip Trap Plejeolie, hvid eller natur på de udsatte steder. Forinden skal området renses med Trip Trap Trærens.

PRODUKTER

I Trip Trap's store udvalg af træplejeprodukter finder du de perfekte midler til renovering og pleje af netop dit trægulv – uanset træsort, farve og valg af overfladebehandling. De enkelte produkter er nøje afstemt efter hinanden, så de giver

et optimalt resultat, når de anvendes sammen. Alle produkter er udviklet på Trip Trap's laboratorium. De er under løbende kontrol og videreudvikling, så de hele tiden lever op til de højeste miljø- og kvalitetsstandarder.

**Nåletræs-lud**

Forhindrer den naturlige gulning af nåletræ. Giver ingen beskyttelse og skal derfor altid efterfølges af olie- eller sæbebehandling.



**Hårdttræs-lud**

Bleger lyst hårdttræ som ask eller bøg. Giver ingen beskyttelse og skal derfor efterfølges af olie- eller sæbebehandling. N.B.: Eg må ikke ludbehandles.



**Trærens**

Bruges til grundrengøring af træ og fjerner effektivt fedt-film, sæberester m.v. Trærens fjerner ikke den oliebehandlede overflade og er derfor også velegnet til rengøring af genstridige pletter på oliebehandlede trægulve.



**Natursæbe**

Fås i natur og hvid. Natursæbe hvid, anvendes til grundbehandling og pleje af ludbehandlede nåletræsgulve samt til daglig rengøring af både olie- og sæbebehandlede trægulve. Til rengøring af mørke gulve anvendes Natursæbe natur.



**Trægulvolie**

Anvendes til grundbehandling af alle trægulve. Til ludbe-handlet nåletræ og lyse hårdt-træsgulve bruges Trægulvolie hvid. Til mørke gulve bruges Trægulvolie natur.



**Plejeolie**

Fås i natur og hvid. Er til pleje af grundolierede trægulve. Til lyse gulve anvendes Plejeolie hvid. Til mørke gulve vælges Plejeolie natur.



Læs mere om Trip Trap Træpleje på [www.triptrap.dk](http://www.triptrap.dk)



Ellermann A/S. RÅD&DÅD Byggecentera/s 09/03 - nr. 15

# Trægulve

Gode råd til hus og have



I denne folder kan du læse om behandling af trægulve.


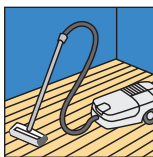
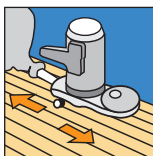
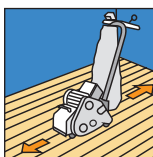
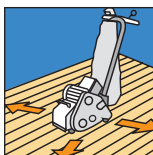


Du skal bruge en slibemaskine samt kantsliber, sandpapir i forskellige grovheder (korn 24-120 afhængig af træsort, tidligere behandling m.v.), pudseklo, støvmaske og høreværn samt plast og tape til afdækning af dørhuller,

inventar m.v. Sandpapirets kornstørrelse for første slibning afhænger af træsorten. Jo hårdere træ, jo lavere korn-tal. Ved afslibning af lak og fernis skal du bruge slibeolie for at undgå, at det "brænder" fast i slibepapiret.

## SÅDAN GØR DU

- 1 Fej gulvet. Løse genstande kan forårsage mærker under afslibning.
- 2 Slib diagonalt med sandpapir korn 24 indtil lak og ujævnheder er fjernet. Slib derefter med korn 36 i modsat diagonal og endelig med korn 60 til gulvet er helt jævnt.
- 3 Til sidst slibes på langs ad plankerne med korn 100-120. Du kan afslutte med at slibe endnu en gang med finere korn.
- 4 Langs vægge og lign. slibes med en kantsliber. Svært tilgængelige steder slibes i hånden.
- 5 Efter afslibning rengøres alle rummets overflader for slibestøv.
- 6 Den nyafslebne gulvoverflade skal hurtigst muligt grundbehandles med lud og sæbe eller olie.



Et fyrretræsgulv kan ludbehandles med Trip Trap Nåletræs-lud og derefter enten sæbe- eller oliebehandles. Et hårdtræsgulv skal oliebe-

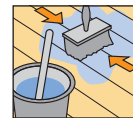
handles. Et lyst hårdtræsgulv som ask eller bøg i massive planker kan evt. først ludbehandles med Trip Trap Hårdtræs-lud.

## LUDBEHANDLING

Ludbehandling standser gulvets naturlige gulning, men beskytter ikke mod slid og tilsmudsning. Gulvet må derfor ikke bruges, før det er færdigbehandlet med sæbe eller olie. Til nåletræ (fyr, gran, pitch pine) anvendes Trip Trap Nåletræs-lud, som er tilsat hvide

pigmenter. Til massivt hårdtræ (ask, bøg m.v.) anvendes Trip Trap Hårdtræs-lud. Du skal ikke ludbehandle eg. Du skal bruge en nylonkost med lyse hår, en 10 liter plastspand og en røre-pind. Husk beskyttelsesbriller og -handsker.

- 1 Vask gulvet med Trip Trap Trærens 1:40 og lad det tørre i 10 min.
- 2 Ryst dunken med lud omhyggeligt.
- 3 Hæld luden op i en plastspand. Rør ofte rundt i spanden under behandlingen.
- 4 Påfør luden med nylonkosten i et jævnt lag på langs. Brug mindst 1 ltr. lud pr. 10 m<sup>2</sup>.



Gulvet er klar til efterbehandling efter 8 timer. Ved nåletræs-lud skal gulvet før viderebehandling vaskes med

Trærens eller poleres med poleremaskine påmonteret grøn eller gul polerepad for at opnå en ensartet farve.

## SÆBEBEHANDLING

Gulve af fyr, gran, lærk og pitch pine kan som grundbehandling mættes med sæbe. Det giver en rustik overflade, som vedligeholdes med jævnt-

lig vask med sæbe. Hvis du ønsker at bevare gulvets lyse nuance, skal det ludbehandles før grundbehandling med sæbe.

Oliebehandlingen kan anvendes på alle træsorter. Olien giver en overflade, som er nem at holde ren og nem at vedligeholde. Til grundolie-ring anvendes Trip Trap Trægulvolie eller Mesterolie.

Til slutpolering anvendes Trip Trap Plejeolie.

Du skal bruge poleremaskine, gul/hvid polerepad, oliefast malerrulle og bomuldsklude.

- 1 Ryst dunken med olie omhyggeligt.
- 2 Fordel ca. 1 ltr. olie over 10 m<sup>2</sup> af gulvet med rulle. Lad olien stå blank på overfladen i 15 minutter. Hæld mere olie på, hvor gulvet tørrer hurtigere ud.
- 3 Polér olien ned i træet med poleremaskinen med en gul/hvid polerepad. Bliv ved til træet er mættet.
- 4 Tør den overskydende olie af med bomuldsklude monteret på poleremaskinen.
- 5 Efter 4-6 timer færdigpoleres gulvet med samme olie, som anvendes til grundolie-ring eller Trip Trap Plejeolie.
- 6 Olierede klude kan selv-antænde og skal derfor afbrændes, lægges i vand eller opbevares i en metalbeholder med tæt-luttende låg.

